

PIANO ANTI-CONTAGIO COVID-19



**GEL
IGIENIZZANTE**

PIANO ANTI-CONTAGIO COVID-19



**GETTARE I RIFIUTI
NELL'APPOSITO
CONTENITORE**

PIANO ANTI-CONTAGIO COVID-19



Come lavarsi le mani con acqua e sapone?



LAVA LE MANI CON ACQUA E SAPONE, SOLTANTO SE VISIBILMENTE SPORCHE! ALTRIMENTI, SCEGLI LA SOLUZIONE ALCOLICA!



Durata dell'intera procedura: **40-50 secondi**



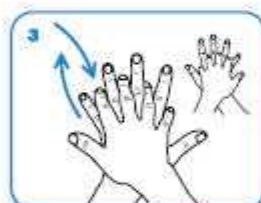
Bagna le mani con l'acqua



applica una quantità di sapone sufficiente per coprire tutta la superficie delle mani



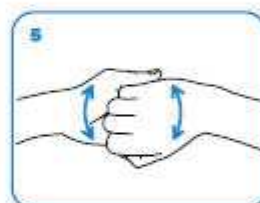
friziona le mani palmo contro palmo



il palmo destro sopra il dorso sinistro intrecciando le dita tra loro e viceversa



palmo contro palmo intrecciando le dita tra loro



dorso delle dita contro il palmo opposto tenendo le dita strette tra loro



frizione rotazionale del pollice sinistro stretto nel palmo destro e viceversa



frizione rotazionale, in avanti ed indietro con le dita della mano destra strette tra loro nel palmo sinistro e viceversa



Risciacqua le mani con l'acqua



asciuga accuratamente con una salvietta monouso




usa la salvietta per chiudere il rubinetto



...una volta asciutte, le tue mani sono sicure.

PIANO ANTI-CONTAGIO COVID-19



**NO
ASSEMBRAMENTI
DI PERSONE**



**INDOSSARE LA
MASCHERINA**



**LAVARSI SPESSO
LE MANI**



**DISTANZIARSI DI
ALMENO 2 METRI**



**STARNUTIRE NELLA
PIEGA DEL GOMITO**



**EVITARE DI
TOCCARSI IL VISO**

PIANO ANTI-CONTAGIO COVID-19



**RIFIUTI
COVID-19**

PIANO ANTI-CONTAGIO COVID-19



**SAPONE
IGIENIZZANTE**

PIANO ANTI-CONTAGIO COVID-19



**SOLUZIONE
IGIENIZZANTE**